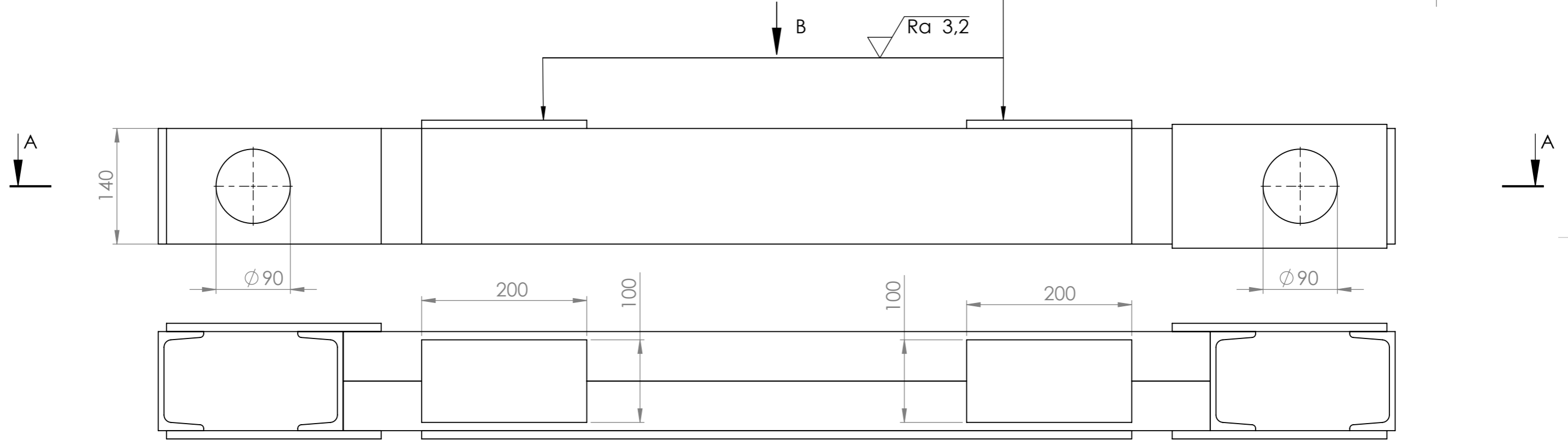
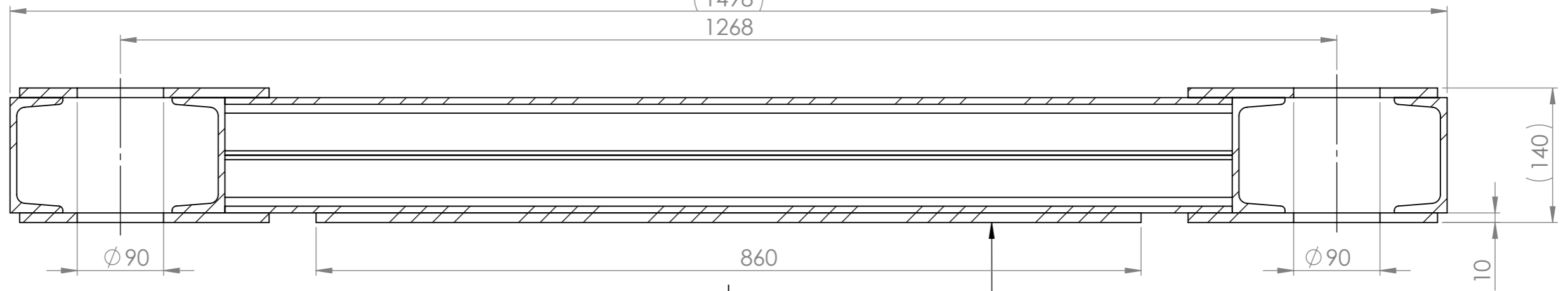


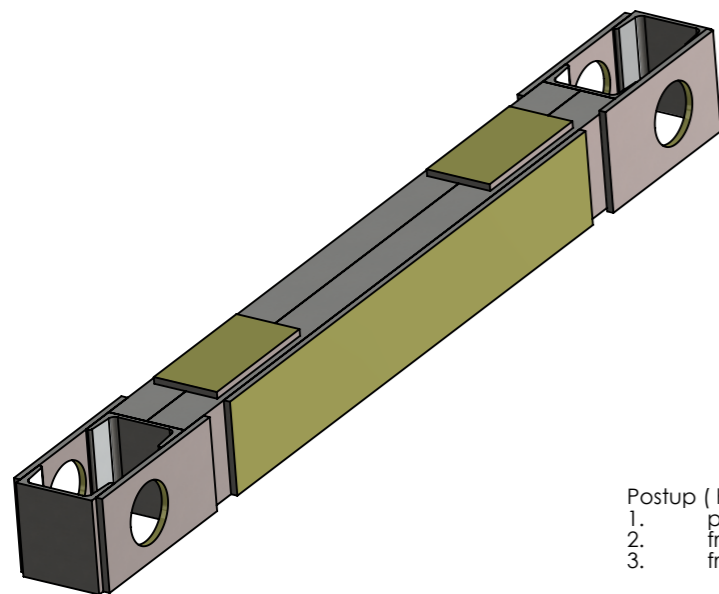
ŘEZ A-A  
MĚRITKO 1 : 5

( 1498 )  
1268



POHLED B  
MĚRITKO 1 : 5

FRÉZOVANÉ PLOCHY JSOU VYZNAČENY ŽLUTĚ  
VRTÁNÍ DĚR  $\phi$  90 NEJLÉPE NA JEDNO UPNUTÍ



- Postup ( horizontka ):
1. plotnu 140 x 860 položit na stůl, upnout, pak frézovat plotny 100 x 200
  2. frézované plotny 100 x 200 položit na stůl, upnout pak frézovat plotnu 140 x 860
  3. frézovat díry, skrz vše ( delší držák nástroje ), nebo otočit stolem o 180°

POKUD NENÍ UVEDENO JINAK: JEDNOTKY JSOU V MILIMETRECH		OPRACOVÁNÍ:		ODSTRANIT OSTŘE HRANY	NEUPRAVOVAT MĚRITKO VÝKRESU	ZMĚNA
DRSNOST:						
TOLERANCE:						
LINEÁRNÍ:						
ÚHLOVÁ:						
NAVRHL	JMÉNO	PODPIS	DATUM		NÁZEV:	
PŘEZKOUŠEL						
SCHVÁLIL						
VÝROBA						
Z. JAKOSTI				MATERIÁL:	Č. VÝKRESU	
					<b>Příčnick</b>	A3
				HMOTNOST:	MĚRITKO:1:20	LIST 1 Z 1 LISTŮ