






31. Olejovník pro kontrolu stavu oleje v suportové skříni.
32. Vypouštění oleje ze suportové skříně.
33. Pistové čerpadlo pro mazání suportu a suportové skříně.
34. Vysávací trubka pro mazání suportu a suportové skříně.
35. Maznička ručního kola.
36. Vedení lože - udržujte v čistotě a po očištění mírně namažte olejem.
37. Zátka otvoru pro nalévání oleje do revolverové skříně.
38. Vypouštění oleje z revolverové skříně.
39. Olejovník pro kontrolu oleje v revolverové skříni.
40. Pistové čerpadlo pro mazání převodu revolverového suportu a revolverové skříně.

Význam značek /k obr. 10/:

	Plnění nádržky olejem /číslice udává počet litrů/. Provéstí jedenkrát za 1/4 až 1/2 roku. Olej doplňovatí podle potřeby a stavu oleje na olejovníku.
	Olejovník. Kontrola stavu oleje v nádržkách.
	Kontrola činnosti mazání /mazacího čerpadla/.
	Vypouštění oleje.
	Čistič. Jednou týdně několikrát zatočit svislým hřídečkem. Čtvrtletně sejmout spodní nádržku a vyčistit.
$\frac{x}{1}$	Mazati denně /maznice č. 11, 19/.
$\frac{x}{7}$	Mazati týdně /maznice č. 17, 18, 22/.
$\frac{x}{30}$	Mazati měsíčně /maznice č. 1, 2, 9, 23/.

Mimo to je nutno jednou týdně sejmout kryty 28 předního i zadního vedení lože na levé straně suportu. Vedení řádně očistit a namazat.