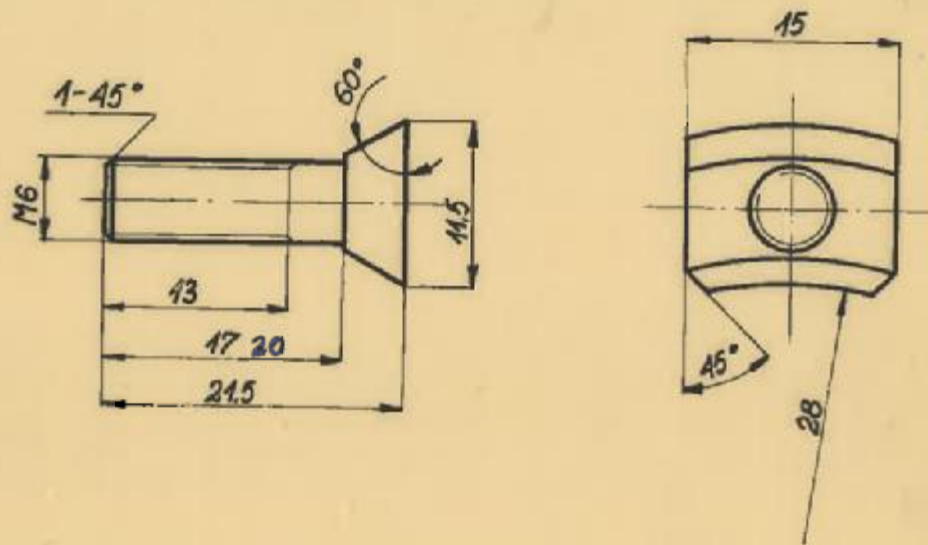


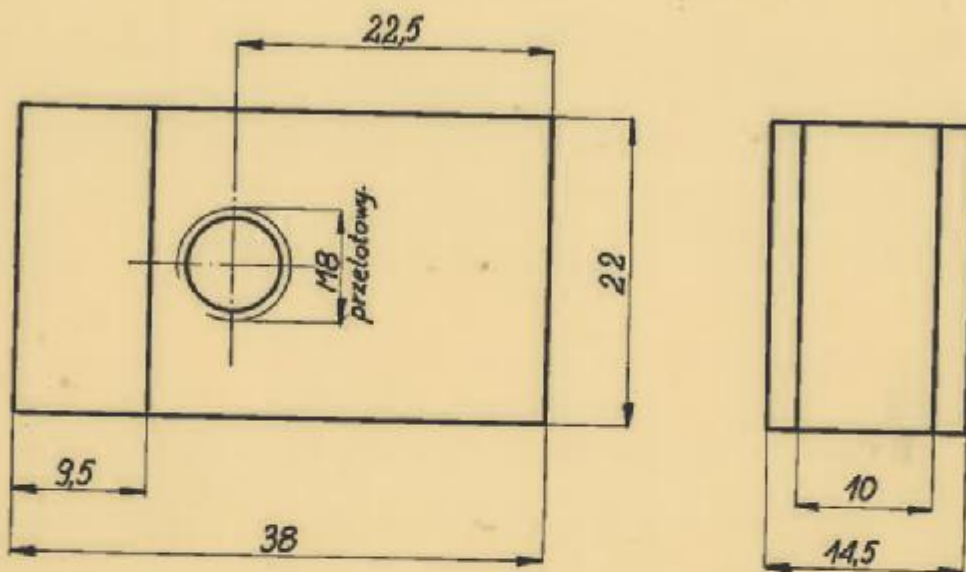
Nr K.Z.	Było	Jest	Wprowadził zmianę			Zatwierdził zmianę			Weszło do wydania
			Nazwisko	Podpis	Data	Nazwisko	Podpis	Data	



50

Wymiar	Odchyłki	Nr części	Nazwa części	2	Nr rys. lub normy	45	Material i nr normy	Opis kG
Wymiary tolerowane		Konstruował			Służy do tok. stol. MN-80.			
Klasa dokładności wymiarów nieterowanych	IT12	Kreślił	Daszynski	<i>[Signature]</i>	5.05.69r.	Ważny od serii do serii		
Gładkość powierzchni	▽6	Sprawdził				Wydanie	Egz.	Zast. przez
		Zatwierdził						Zamiast
		Nazwisko	Podpis	Date				
Pokrycie ochronne		Podziałka	2:1	Nazwa	Kamień.			
Stan materiału	F. N. Ch. i D. „PAMED 4”	Format	Nr arch.	Nr rys.	36-11-29.			

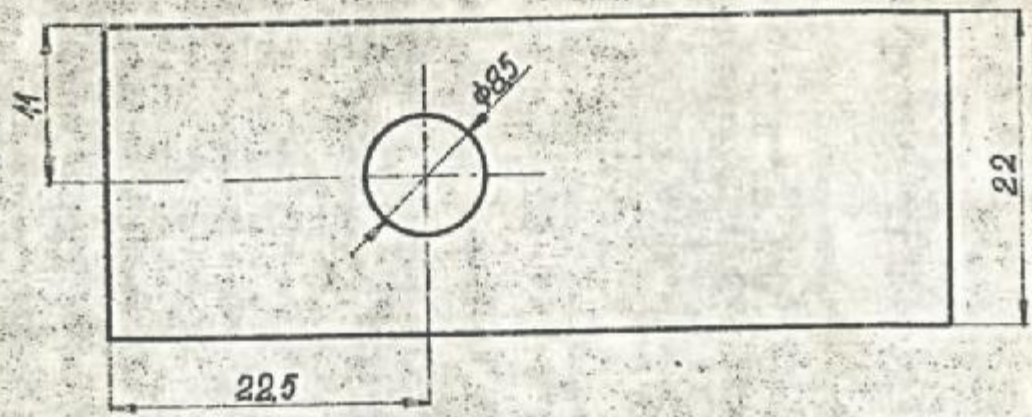
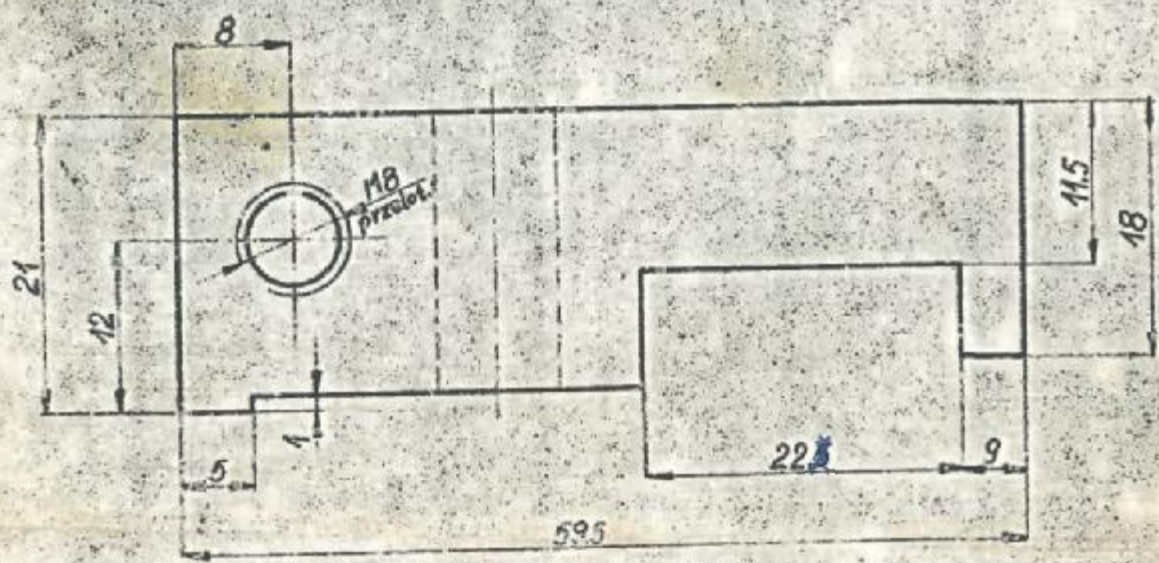
Nr K.Z.	Bgdlo	Jest	Wprowadził zmianę			Zatwierdził zmianę			Weszło do wydania
			Nazwisko	Podpis	Data	Nazwisko	Podpis	Data	



Ostre krawędzie stępic 1-45°

Wymiar	Odchyłki	Nr części	Nazwa części			1	St. 3		Ciepota
Wymiary tolerowane		Konstruował			1	Nr rys. lub normy	Materiał i nr normy		AG
Klasa dokładności wymiarów nietolerowanych	IT12	Kreślił	Daszyński	<i>[Signature]</i>	5.05.69r	Służy do tok. stol. MN-80.			
Gładkość powierzchni	∇6	Sprawił				Ważny od serii		do serii	
Pokrycie ochronne		Zatwierdził				Wydane	Egz.	Zest. przez	Zamiast
Stan materiału	F. N. Ch. i D. „FAMED 4”	Nazwisko	Podpis	Data					
		Podziałka	2:1		Nazwa	Dolna część zderzaka.			
		Format Nr arch.			Nr rys.	36-11-30			

Nr k.c.	Ekipa	Jed.	Wykonanie i zmian			Zatwierdzenie projektu			Weszło do tygodnia
			Nazwisko	Podpis	Data	Nazwisko	Podpis	Data	



Ostre krawędzie ślepic 1-45°

Wysiar	Odczyt	Nr części	Nazwa części	1	1	St. 3	Ciepła	
Wymiary tolerowane		Konstruktor		1	Nr rys. lub normy	Materiał i nr normy		St. 3
Klasa dokładności wymiarów i tolerancji		1742	Daszyński	<i>[Signature]</i>	7.05.69	Stany do tok. st. MN-60		Ważny od serii do serii
Gładkość powierzchni		Zatwierdził	Nazwisko	Podpis	Data	Wydanie	Egz.	Zost. przez
V6								Zawias
Pozycja ochrona		Podziałka 2:1			Nazwa: Górna część zderzaka.			
Stan historyczny		F. N. Ch. i D. JAWED 4'			Nr rys.		36-11-31.	