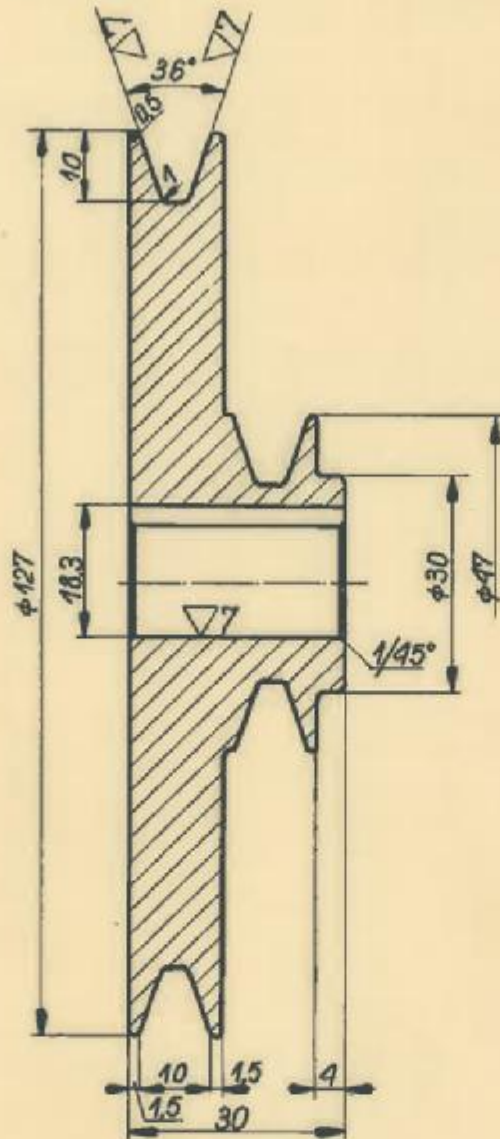
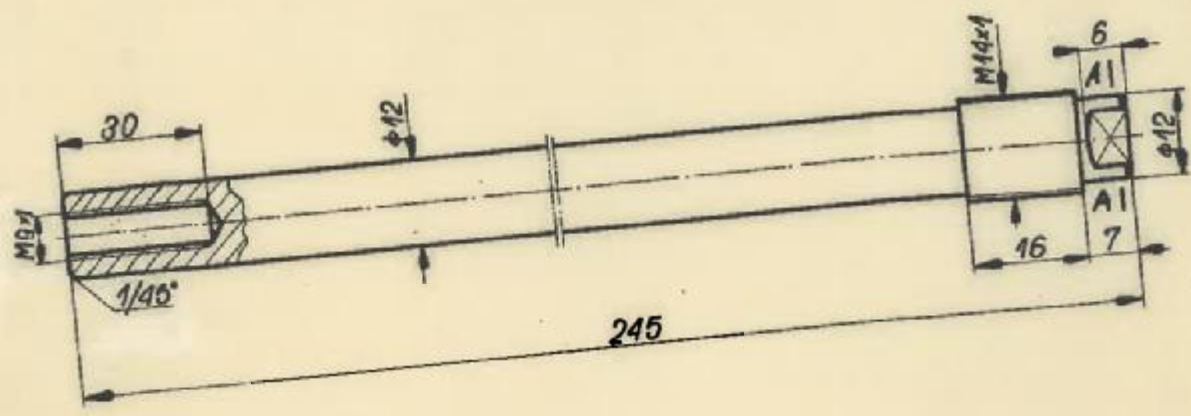
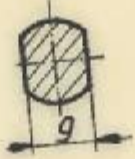


Nr K.Z.	Było	Jest	Wprowadził zmianę			Zatwierdził zmianę			Weszło do użycia
			Nazwisko	Podpis	Data	Nazwisko	Podpis	Data	



16H7	+0.018 0				1		ZL22	
5N9	-0.030							
Wymiar	Odchyłki	Nr części	Nazwa części		Ilość szt.	Nr rys. lub normy	Materiał i nr normy	
Wymiary tolerowane		Konstruował			Służy do			
Klasa dokładności wymiarów nietolerowanych	IT12	Kreślił		Szmielec	15.0163r.	Ważny od serii do serii		
		Sprawdził				Wydanie	Egz.	Zust. przez
Gładkość powierzchni ∇4		Zatwierdził			Data			
Pokrycie ochronne		Nazwisko		Podpis				
Stan materiału		F. N. Ch. i D. „FAMED 4”		Podziałka 1:1	Nazwa Koto pasowe			
		Format Nr arch.		Nr rys.		38-1-21		

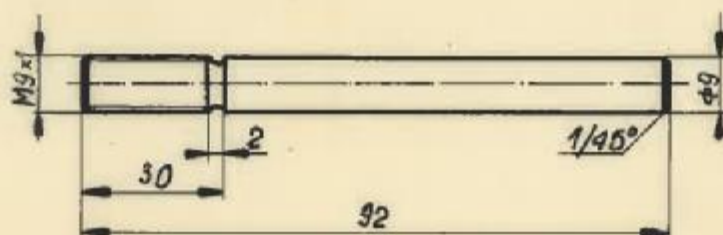
A-A



12

Wymiar		Odchylki		Nazwa części		1	Nr rys. lub notacji		35		Materiał i nr normy	
Wymiary tolerowane		Klasa dokładności wymiarów nieterowanych		Konstruktor		16.04.63 r.		Stąd do		do serii		
1712		▽6		Kreślił		Górnicki		Ważny od serii		Wydanie		
Gładkość powierzchni		Zatwierdził		Sprawdził		Data		Egz.		Zast. przez		Zamiat
Pokrycie ochronne		Nazwisko		Podpis		Podziałka		Nazwa		Sciągacz		
Stan materiału		F. N. Ch. i D. „FAMED 4”		1:1		Formal. Nr arch.		Nr rys.		38-1-22		

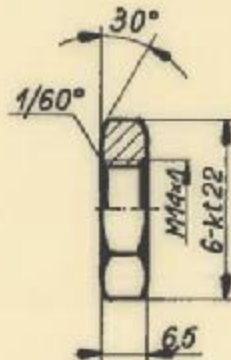
Nr K.Z.	Było	Jest	Wprowadził zmianę			Zatwierdził zmianę			Weszło do wydania
			Nazwisko	Podpis	Data	Nazwisko	Podpis	Data	



30

					1		35	
Wymiar	Odchyłki	Nr części	Nazwa części	Ind. est.	Nr rys. lub normy	Materiał i nr normy		Clitor AG
Wymiary tolerowane		Konstruował				Służy do		
Klasa dokładności wymiarów nietolerowanych	IT12	Kreślił		Górnalski	25.01.63r	Ważny od serii do serii		
Gładkość powierzchni	√6	Sprowadził				Wydanie	Egz.	Zast. przez
		Zatwierdził						Zamiast
			Nazwisko	Podpis	Data			
Pokrycie ochronne				Podziałka	Nazwa	Końcówka ściągacza		
				1:1				
Stan materiału		F. N. Ch. i D.	Format	Nr arch.	Nr rys.	38-1-23		
		„FAMED 4”						

Nr K.Z.	Było	Jesi	Wprowadził zmianę			Zatwierdził zmianę			Weszło do wydania
			Nazwisko	Podpis	Data	Nazwisko	Podpis	Data	



20

Wymiar	Odczyt	Nr części	Nazwa części	1	Nr rys. lub normy	Materiał i nr lotny	Ciepota
Wymiary tolerowane		Konstruował		1		A12	10
Klasa dokładności wymiarów nietolerowanych	IT12	Kreślił	Ściśnięcie	25.01.63		Ważny od serii	do serii
Gładkość powierzchni	∇6	Sprawił				Wydanie	Egz. Zast. przez. Zmiana
Pokrycie ochronne		Zatwierdził					
Stan materiału		Nazwisko	Podpis	Data			
		F. N. Ch. i D.	Podziałka 1:1			Nazwa	Nakrętka
		„FAMED 4”	Format Nr arch.			Nr rys.	38-1-24

